



ТЕРРИТОРИАЛЬНЫЙ ОРГАН  
ФЕДЕРАЛЬНОЙ СЛУЖБЫ  
ГОСУДАРСТВЕННОЙ СТАТИСТИКИ  
ПО УДМУРТСКОЙ РЕСПУБЛИКЕ

# ПОТРЕБИТЕЛЬСКИЕ ЦЕНЫ

в марте 2024 года

11.04.2024

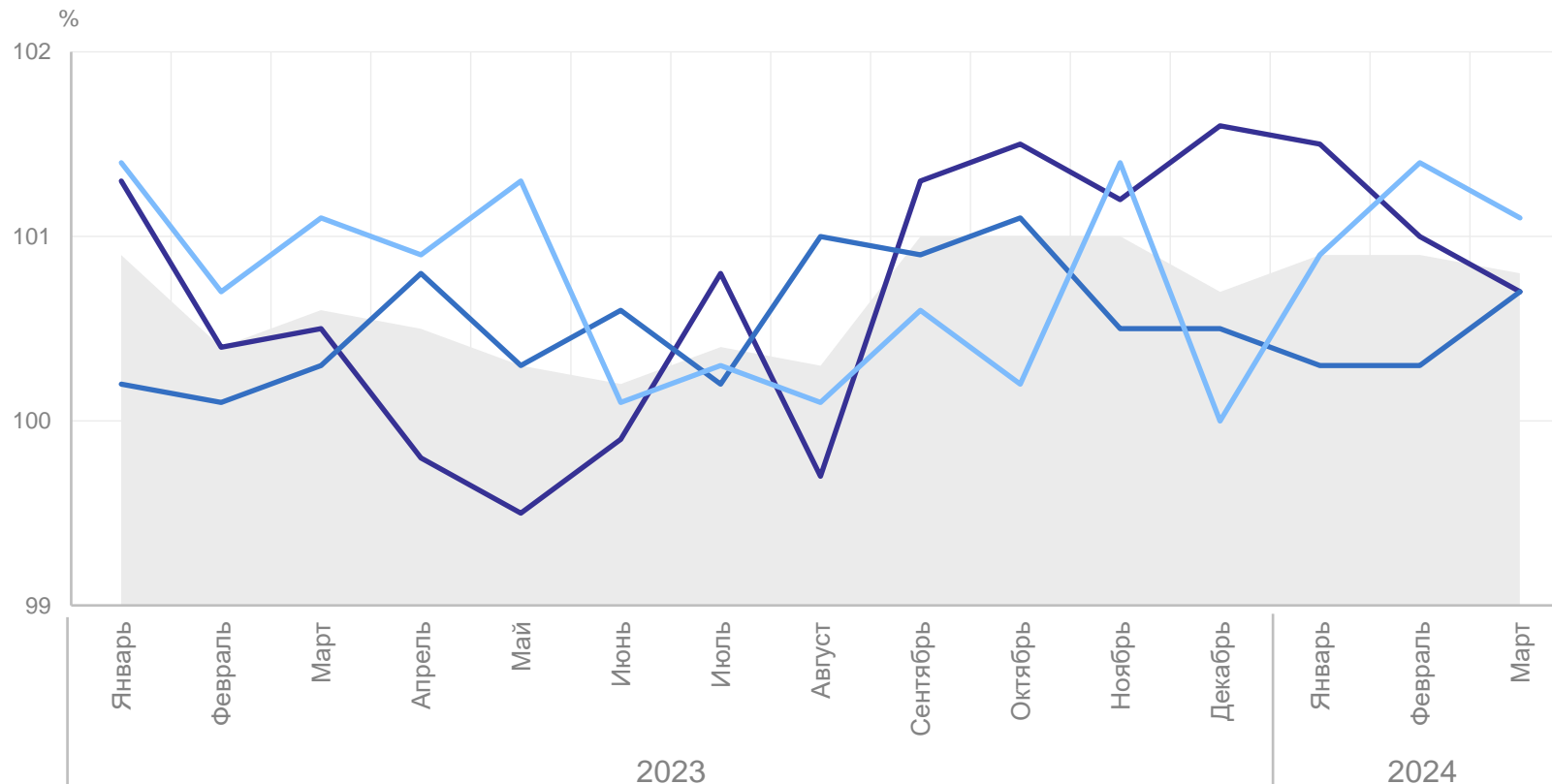
# СОДЕРЖАНИЕ

Индекс потребительских цен	3
Индексы потребительских цен на отдельные группы продовольственных товаров	5
Средние потребительские цены на отдельные социально значимые продовольственные товары	6
Индексы потребительских цен на плодоовощную продукцию	7
Индексы потребительских цен на отдельные группы непродовольственных товаров	8
Индексы потребительских цен на топливо моторное	9
Средние потребительские цены на бензин и дизельное топливо	10
Индексы потребительских цен на отдельные виды услуг	11
Средние потребительские цены и их изменение	12

# ИНДЕКС ПОТРЕБИТЕЛЬСКИХ ЦЕН

в % к предыдущему месяцу

УДМУРТСТАТ



- ИПЦ
- Продовольственные товары
- Непродовольственные товары
- Услуги

март 2024 г. к февралю 2024 г.

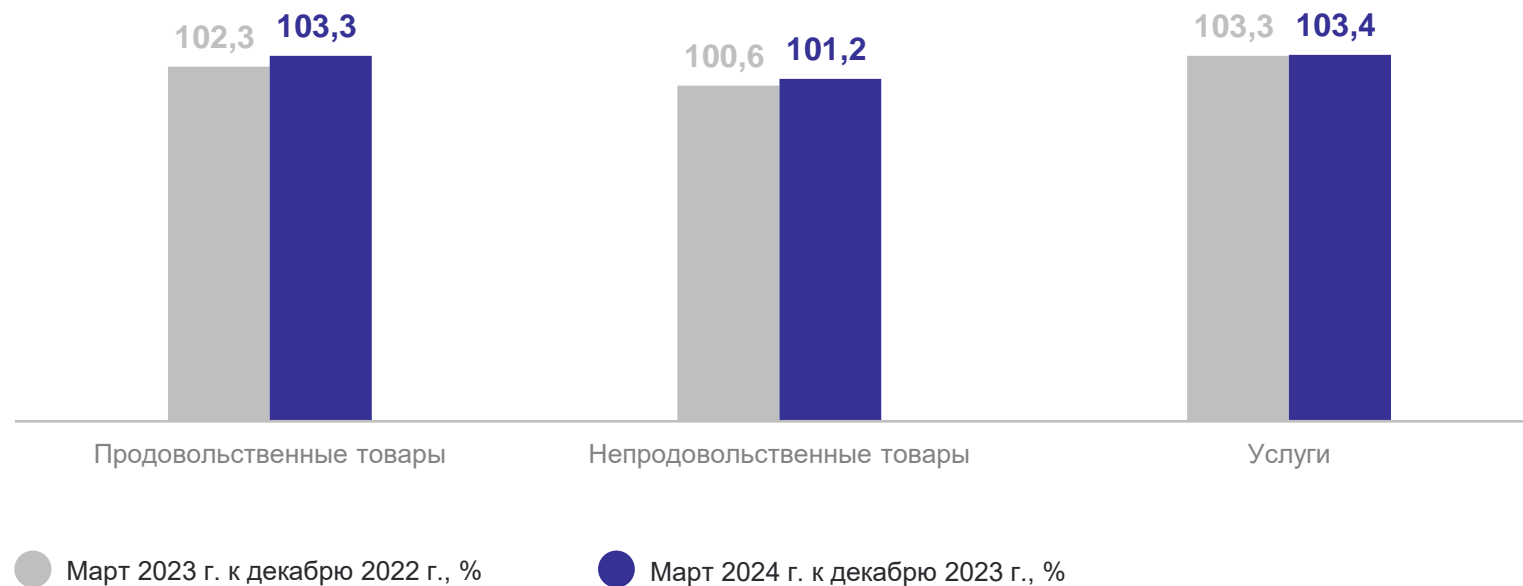
<b>ИПЦ</b>	<b>100,8</b>
Продовольственные товары	100,7
Непродовольственные товары	100,7
Услуги	101,1

### Индекс потребительских цен на все товары и услуги, %

**100,8** март 2024 г.  
к февралю 2024 г.

**102,6** март 2024 г.  
к декабрю 2023 г.

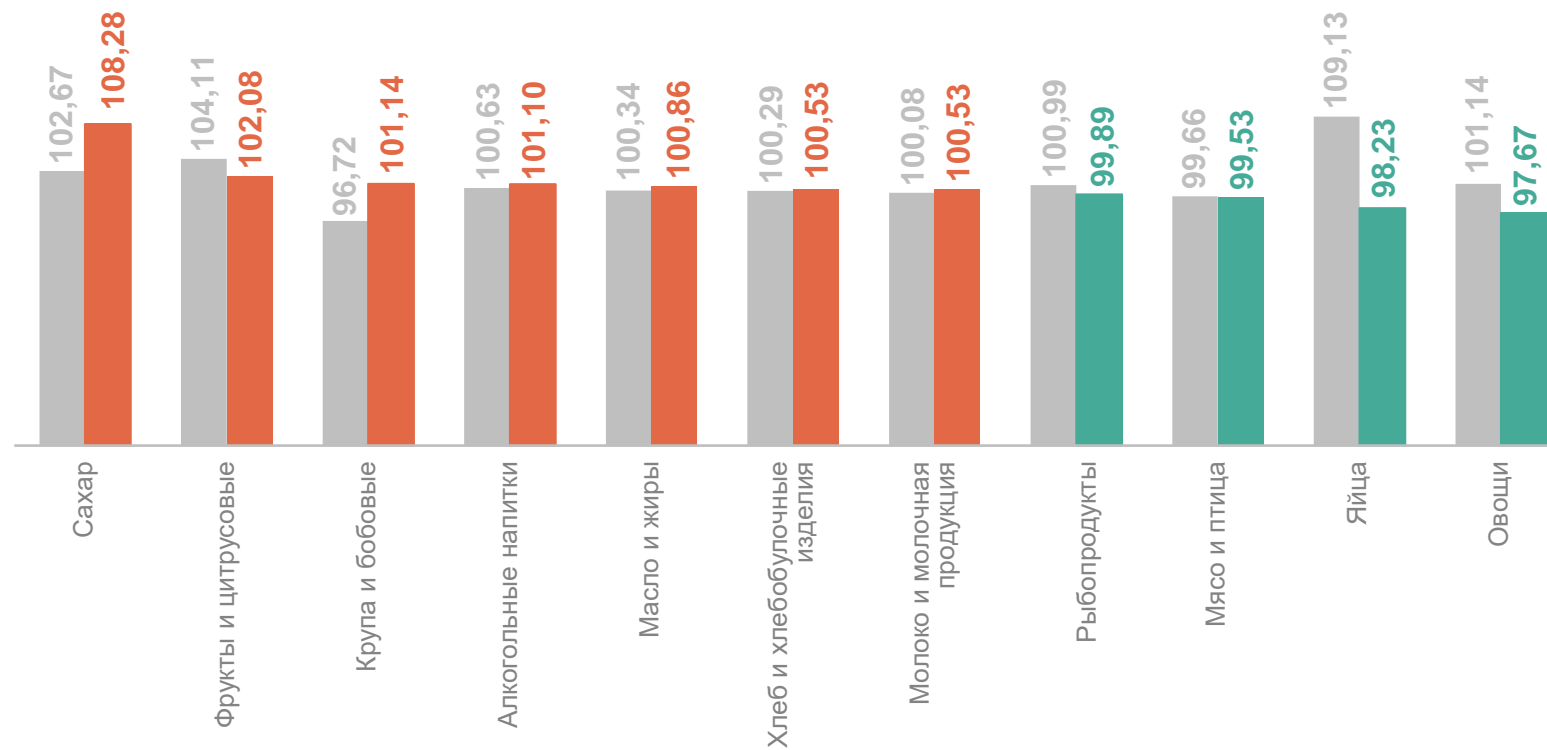
**108,2** март 2024 г.  
к марту 2023 г.



# ИНДЕКСЫ ПОТРЕБИТЕЛЬСКИХ ЦЕН НА ОТДЕЛЬНЫЕ ГРУППЫ ПРОДОВОЛЬСТВЕННЫХ ТОВАРОВ

март 2024 г. в % к предыдущему месяцу

УДМУРТСТАТ



● Март 2023 г. к февралю 2023 г.

● Март 2024 г. к февралю 2024 г.

# СРЕДНИЕ ПОТРЕБИТЕЛЬСКИЕ ЦЕНЫ

на отдельные социально значимые продовольственные товары,  
март 2024 г., рублей за единицу измерения

УДМУРТСТАТ

Говядина (кроме  
бескостного мяса),  
кг

**528,54 ↑**

Свинина (кроме  
бескостного мяса),  
кг

**308,84 ↑**

Куры охлаждённые  
и мороженые,  
кг

**200,69 ↓**

Мука пшеничная,  
кг

**44,53 ↓**

Масло сливочное,  
кг

**734,66 ↑**

Молоко питьевое  
пастеризованное  
2,5-3,2% жирности,  
л

**62,19 ↑**

Масло подсолнечное,  
л

**113,18 ↓**

Яйца куриные,  
10 шт.

**118,86 ↓**

Сахар-песок,  
кг

**69,00 ↑**

Хлеб из ржаной муки  
и из смеси муки  
ржаной и пшеничной,  
кг

**68,32 ↑**

Рыба мороженая  
неразделанная,  
кг

**226,97 ↓**

Крупа гречневая-  
ядрица,  
кг

**66,77 ↓**

● Повышение

● Снижение

\*Изменение к февралю 2024 г.

# ИНДЕКСЫ ПОТРЕБИТЕЛЬСКИХ ЦЕН НА ПЛОДОВООЩНУЮ ПРОДУКЦИЮ

март 2024 г. в % к предыдущему месяцу

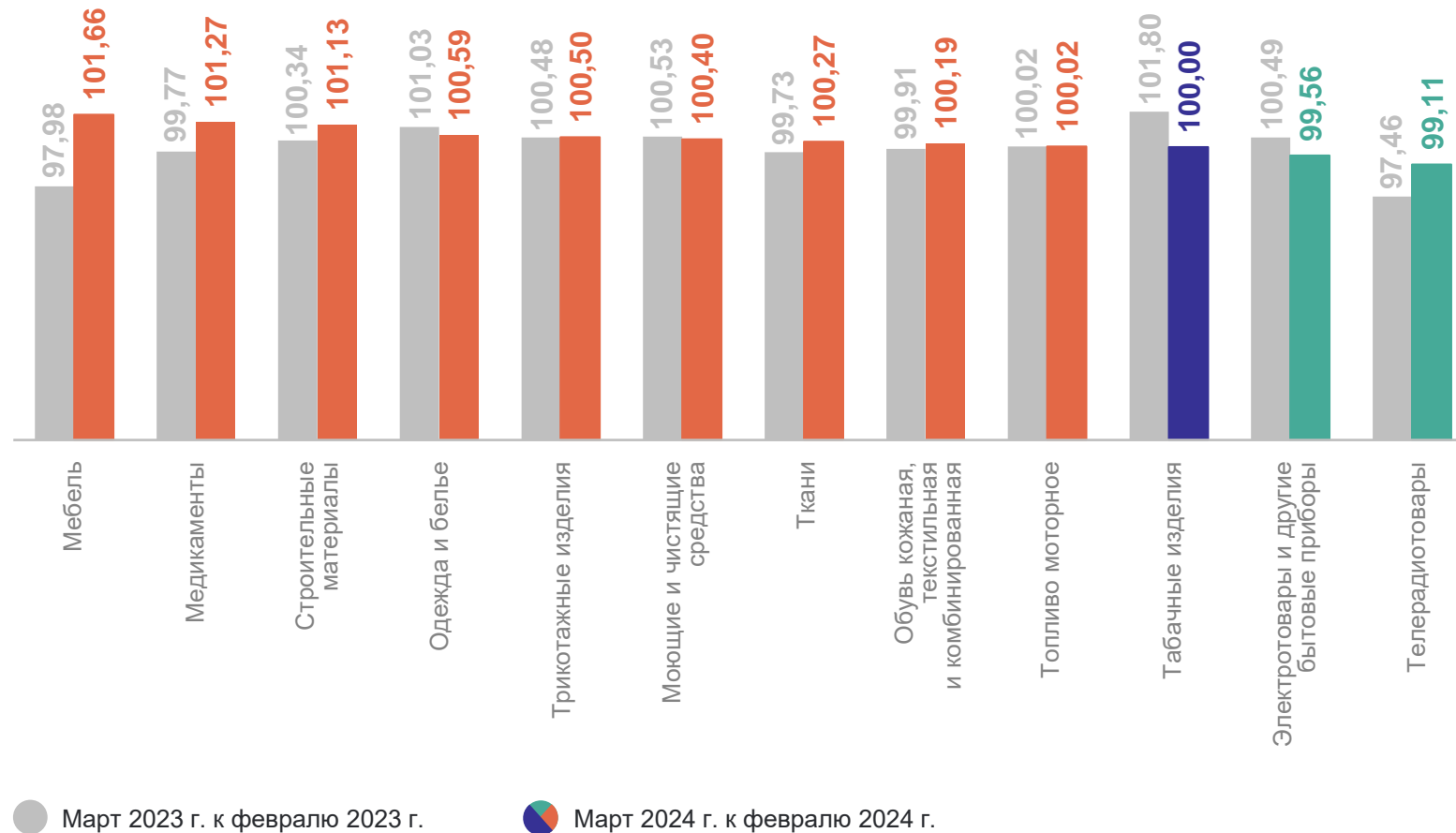
УДМУРТСТАТ



# ИНДЕКСЫ ПОТРЕБИТЕЛЬСКИХ ЦЕН НА ОТДЕЛЬНЫЕ ГРУППЫ НЕПРОДОВОЛЬСТВЕННЫХ ТОВАРОВ

март 2024 г. в % к предыдущему месяцу

УДМУРТСТАТ





# ИНДЕКСЫ ПОТРЕБИТЕЛЬСКИХ ЦЕН НА ТОПЛИВО МОТОРНОЕ

в %

УДМУРТСТАТ

март 2024 г. к декабрю 2023 г.

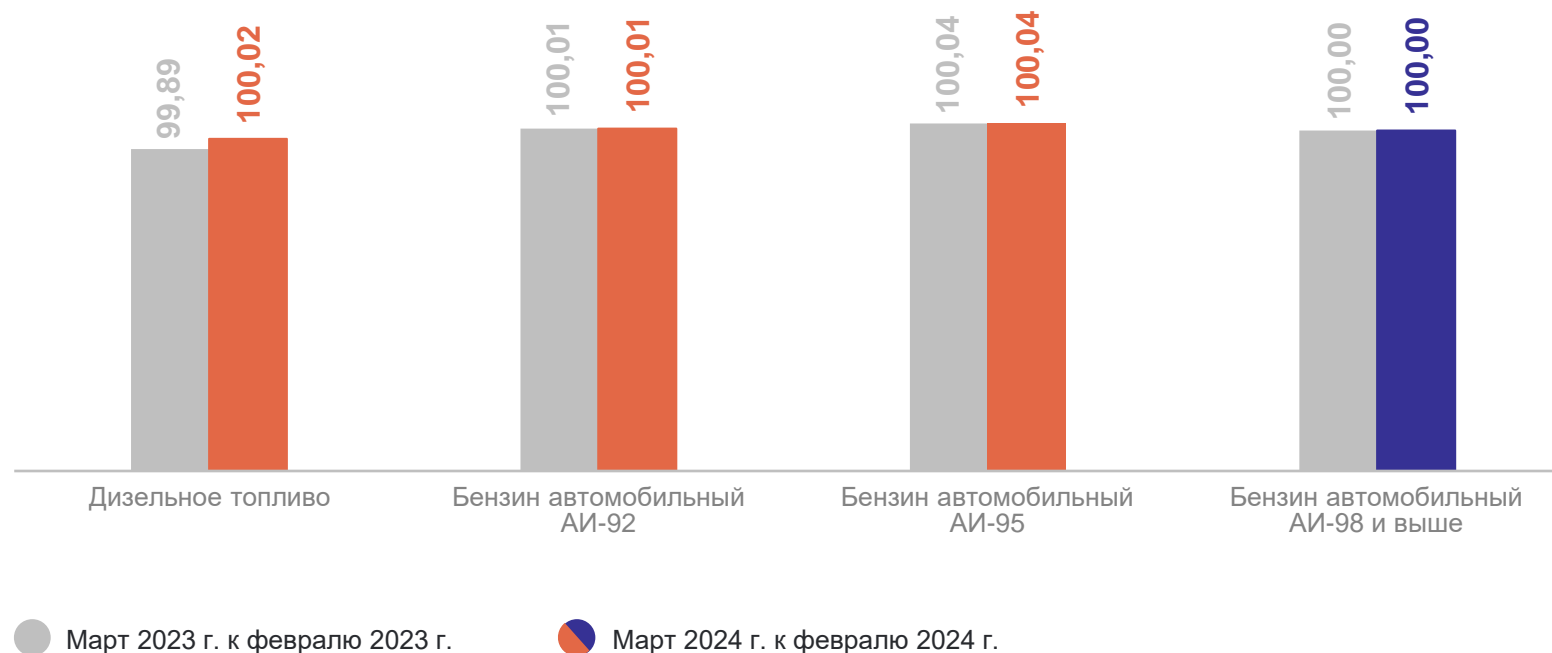
**100,59** Топливо моторное

**100,41** Дизельное топливо

**100,68** Бензин АИ-92

**100,79** Бензин АИ-95

**100,00** Бензин АИ-98 и выше



# СРЕДНИЕ ПОТРЕБИТЕЛЬСКИЕ ЦЕНЫ НА БЕНЗИН И ДИЗЕЛЬНОЕ ТОПЛИВО

март 2024 г., в рублях за литр

УДМУРТСТАТ

Удмуртская Республика

Бензин автомобильный АИ-92



50,12

Бензин автомобильный АИ-95



54,35

Бензин автомобильный АИ-98 и выше

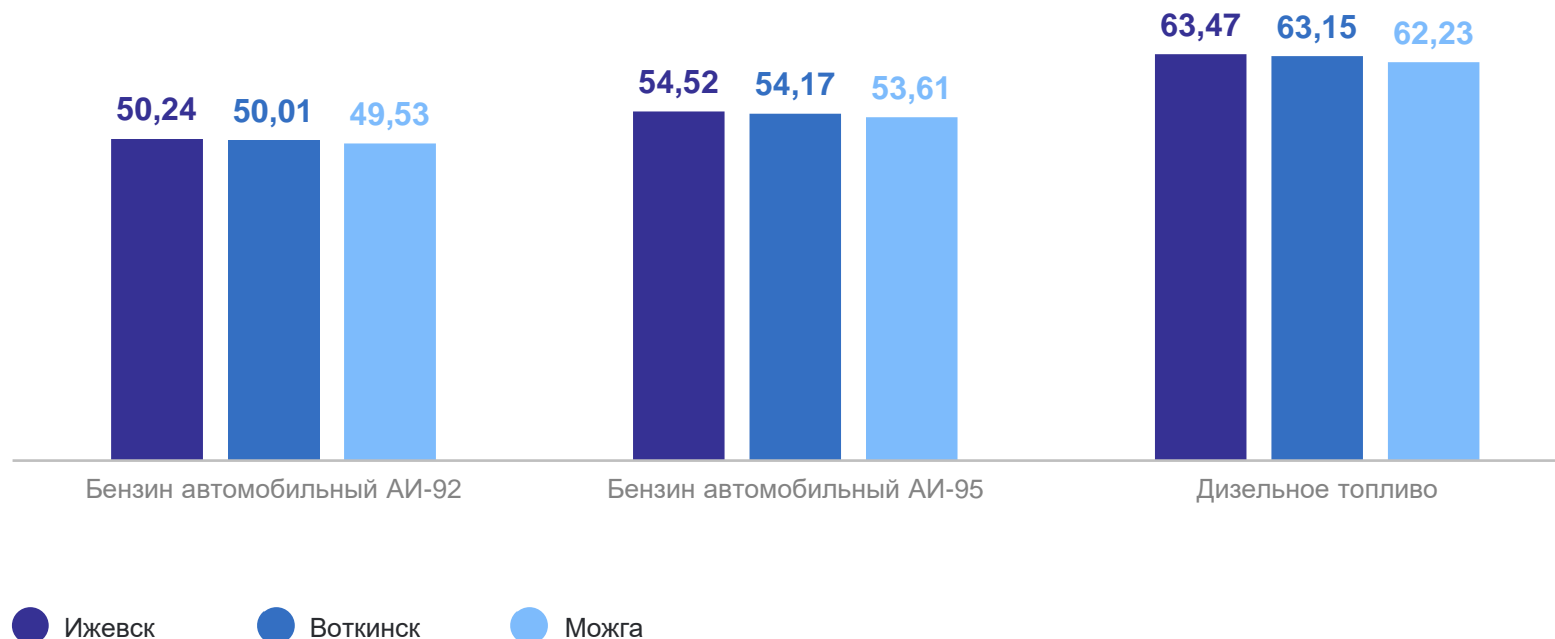


67,00

Дизельное топливо



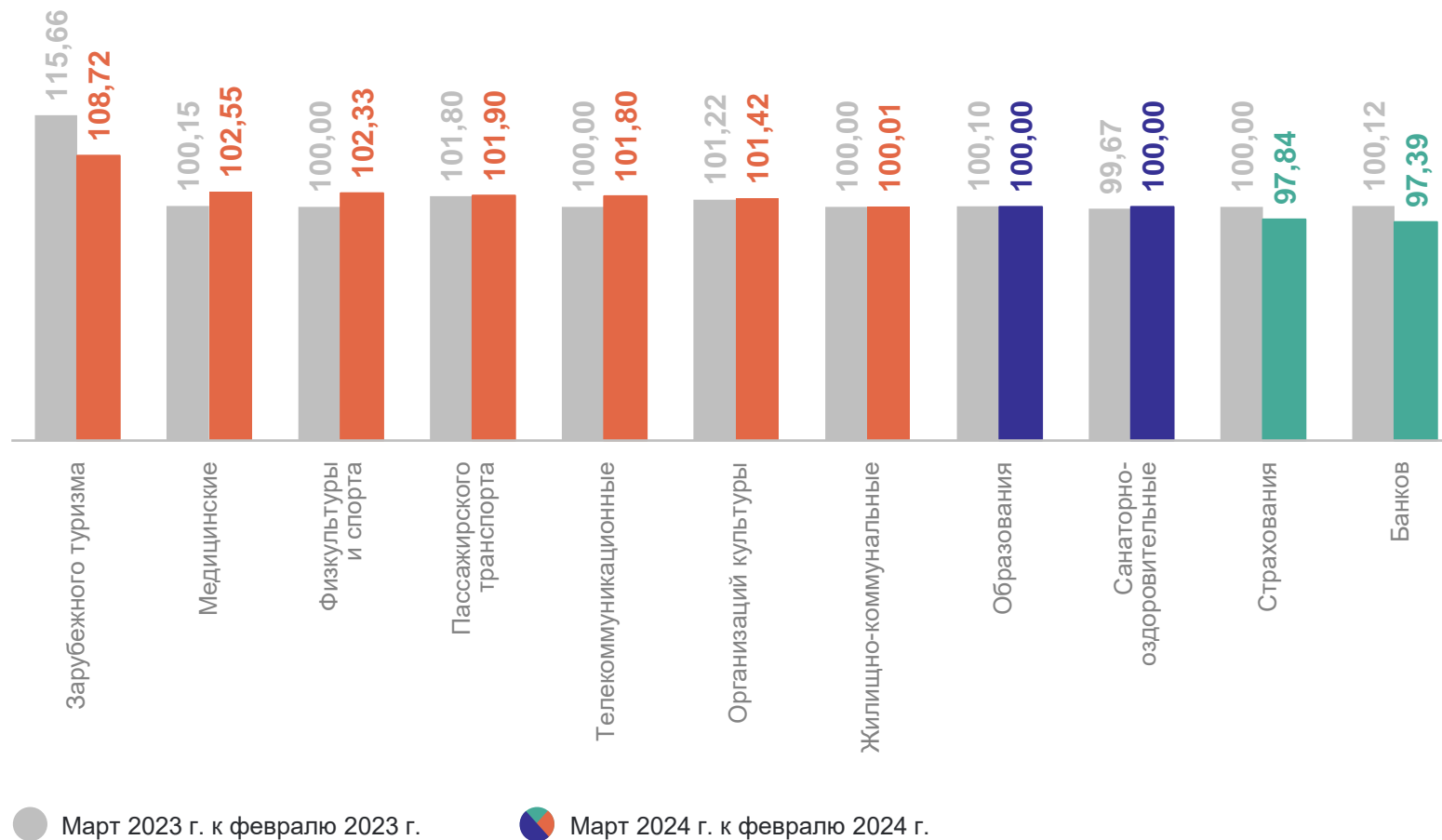
63,29



# ИНДЕКСЫ ПОТРЕБИТЕЛЬСКИХ ЦЕН НА ОТДЕЛЬНЫЕ ВИДЫ УСЛУГ

март 2024 г. в % к предыдущему месяцу

УДМУРТСТАТ



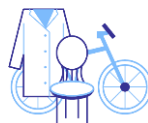
# СРЕДНИЕ ПОТРЕБИТЕЛЬСКИЕ ЦЕНЫ И ИХ ИЗМЕНЕНИЕ

март 2024 г., рублей за единицу измерения

УДМУРТСТАТ



## Продовольственные товары



## Непродовольственные товары



## Услуги

Наибольший рост	Помидоры свежие, кг	271,14 ↑	Сухие корма для домашних животных, кг	463,40 ↑	Поездка на отдых на Черноморское побережье России, поездка	50 050,35 ↑
	Свекла столовая, кг	43,02 ↑	Туалетная вода, 100 мл	3 554,51 ↑	Поездка на отдых в Египет, поездка	84 790,87 ↑
Наибольшее снижение	Огурцы свежие, кг	198,97 ↓	Пена для бритья, 200 мл	282,39 ↓	Годовая стоимость полиса добровольного страхования легкового автомобиля (КАСКО), полис	66 416,64 ↓
	Жевательная резинка, упаковка	35,80 ↓	Тетрадь школьная, шт.	12,88 ↓	Проезд в купейном вагоне скорого фирменного поезда дальнего следования, в расчете на 100 км пути	409,21 ↓

● Повышение ● Снижение

\*Изменение к февралю 2024 г.